

Art. 011228 FUNIVIA 30 METRI CON 1 RAMPA		LINEA: Classic
↕ 300 x 3000 h 380 cm.	700 x 3800 cm.	5 - 14
		HIC max cm: 100

Grande impianto a fune molto robusto e divertente. Questa versione è adatta a terreni livellati o con lieve pendenza. La stazione di partenza comprende una torretta disposta su due piani ed una rampa inclinata per la rincorsa. Il piano di partenza è posto a circa 100 cm da terra, dal quale ci si lancia lungo la fune metallica utilizzando un seggiolino in gomma. Il carrello di scorrimento è dotato di freno e molla di fine corsa. Il seggiolino, realizzato in gomma soffice anti-trauma con anima interna in acciaio, è collegato al carrello mediante una catena zincata a caldo protetta con tubolare in gomma. La fune portante è realizzata in acciaio spiroidale ed è dotata di tiranti e morsetti di tenuta. I montanti e le traverse sono realizzati con pali di grossa sezione Ø 160 mm. La lunghezza standard del percorso è di 30 metri, ma è disponibile anche in misure diverse.

Tutte le parti in legno sono realizzate in pino - Abilam proveniente da foreste controllate, trattato in autoclave secondo le norme EN 351 con additivo idrorepellente EXTRA-COAT e protettivo U.V.


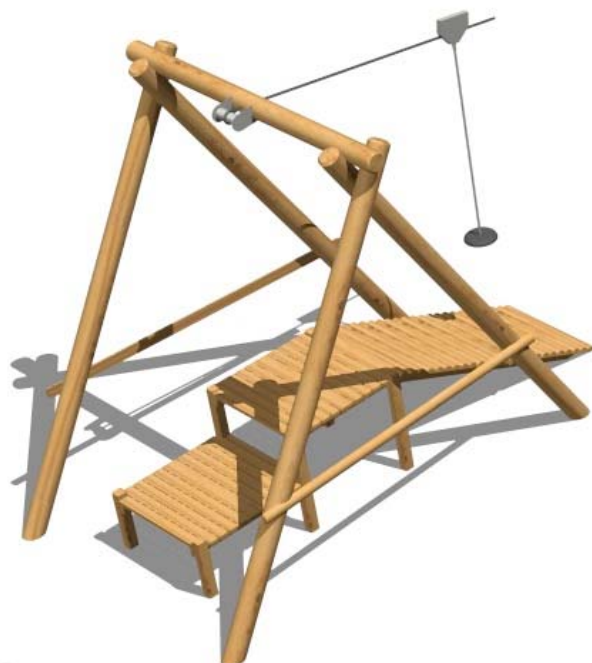
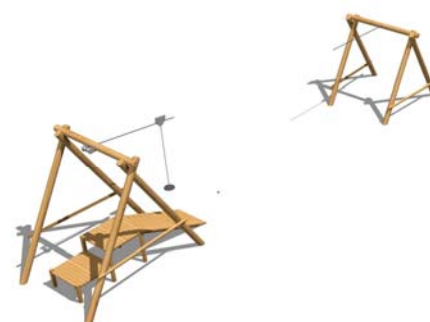
LEGNOLANDIA PER L'AMBIENTE

■ 515 tonnellate di CO2 evitate ogni anno, grazie a:

- Energia termica da fonti rinnovabili
- Legno a Km. zero
- Energia elettrica da fonti rinnovabili
- Materiali riciclati e riciclabili
- Vernici a base d'acqua

Con questo articolo eviti:

-113,17
Kg
CO₂



La nostra filosofia per l'ambiente

Nel rispetto della natura, il secolo scorso ci ha visti organizzare nella nostra fabbrica un ciclo di produzione capace di mettere in circolo solo energia pulita, ricavandola da fonti naturali rinnovabili. Nei nostri boschi e nel loro rispetto abbiamo trovato la formula che ci consente di preservare l'equilibrio ambientale attraverso l'abbattimento delle emissioni di anidride carbonica: la famigerata CO₂. Legnolandia ogni anno evita emissioni nocive per 515 tonnellate di CO₂ grazie a cinque importanti elementi di risparmio, ognuno concorrente per la sua parte all'esito finale.

- 515.000
Kg
CO₂

L'ENERGIA TERMICA

che consumiamo nei nostri processi produttivi viene ricavata da un moderno impianto a biomassa alimentato dal legname derivante dagli scarti di lavorazione. La combustione delle biomasse legnose chiude un ciclo naturale che non incrementa la concentrazione di anidride carbonica nell'atmosfera (effetto serra). Questo fa la differenza con l'uso di combustibili fossili, come carbone, gas o gasolio, che rilasciano la CO₂ immagazzinata nei tessuti vegetali miliardi di anni fa, assieme ad altri agenti inquinanti come gli ossidi di azoto, di zolfo e le polveri sottili.

LA MATERIA PRIMA A KM ZERO

cioè il legname che ricaviamo dalle foreste certificate dei boschi carnici delle Dolomiti Friulane soggette a prelievo controllato, fa la differenza rispetto ai produttori che utilizzano materia prima trasportata su gomma dalla Scandinavia o da altri paesi esotici con il conseguente inquinamento da CO₂.

L'ENERGIA ELETTRICA

che ricaviamo da centrali idroelettriche presenti sul nostro territorio comunale, con un abbattimento totale delle emissioni nocive, fa la differenza con quelle realtà che, collegate ad una rete nazionale di centrali alimentate a combustibili fossili, sono oggettivamente fonti reali di inquinamento ambientale.

LA RICICLABILITA'

che sosteniamo utilizzando in modo pressochè totale materiali riciclati e riciclabili come polietilene, acciaio, legno e gomma, fa la differenza con chi non opera la stessa scelta.

LE VERNICI ALL'ACQUA

che utilizziamo per colorare i nostri prodotti, fanno la differenza con quei produttori che utilizzano vernici sintetiche e smalti dalle notevoli emissioni nocive.

1 Energia Termica da fonti rinnovabili

2 Legno a km 0

3 Energia Elettrica da fonti rinnovabili

4 Materiali riciclabili

5 Vernici all'acqua



Legnolandia aderisce al forum Weisstanne www.weisstanne.info



I nostri legnami utilizzati, Abete Bianco e Pino, crescono in boschi controllati e certificati.



Siamo associati alla Federazione Europea Industria giochi per parco.



Siamo associati a Edilegno Arredo Associazione Federlegno.



Certificazione secondo i Sistemi di Qualità UNI EN ISO 9001 e Gestione Ambientale UNI EN ISO 14001

LEGNOLANDIA

www.legnolandia.com