

Dissuasore in polietilene
 19 mm con vite inox

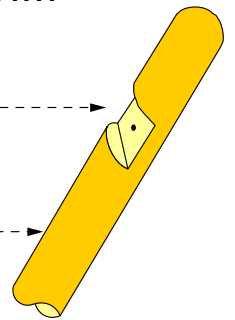


**PARTICOLARI
 COSTRUTTIVI**

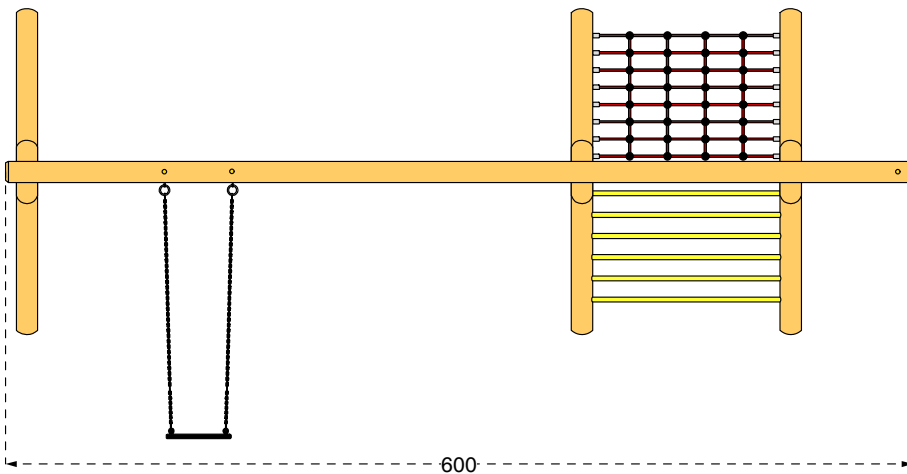
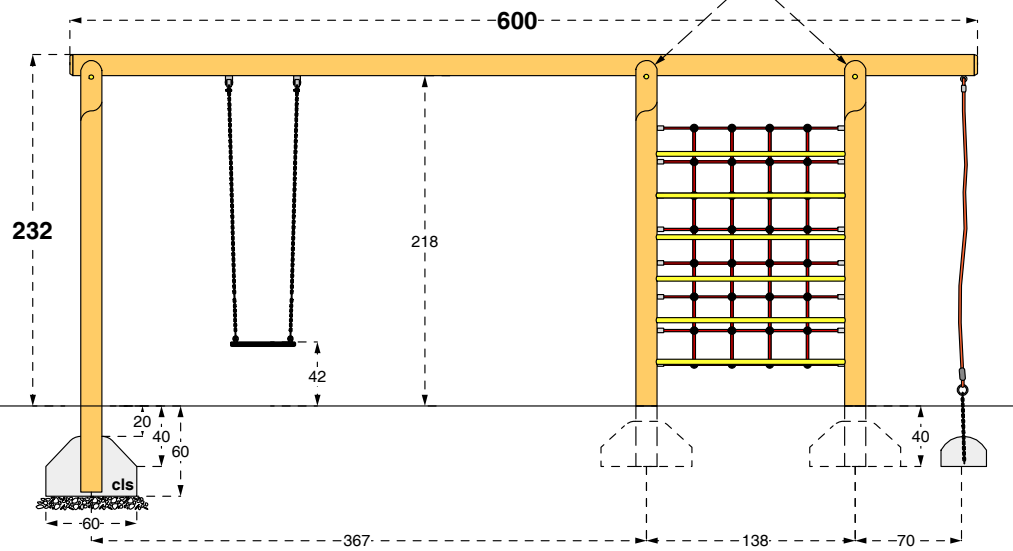
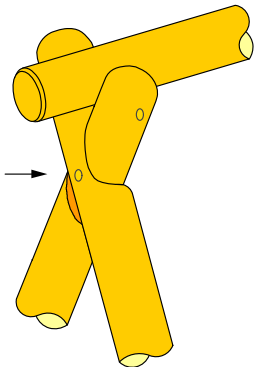
Teste arrotondate
 a semi-sfera

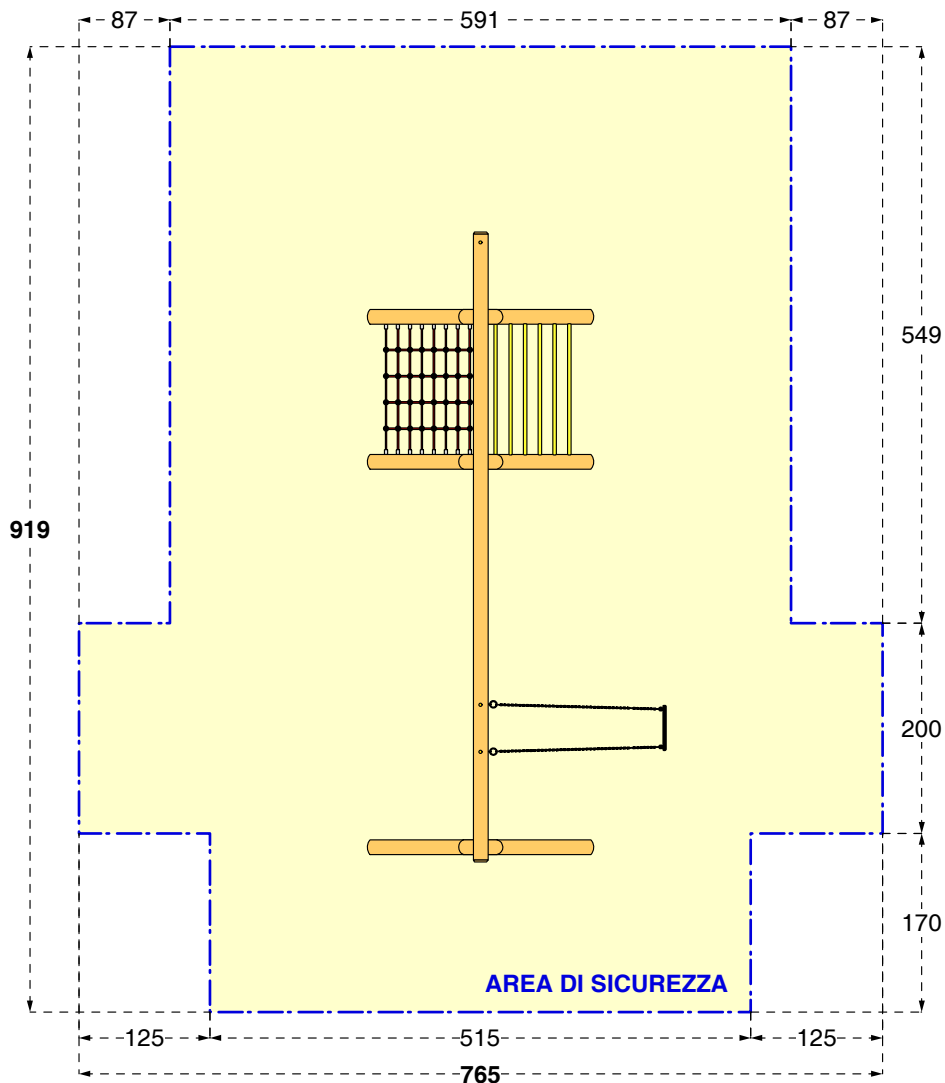
Incastro con
 angolazione
 prefissata sui
 montanti.

Superficie
 levigata

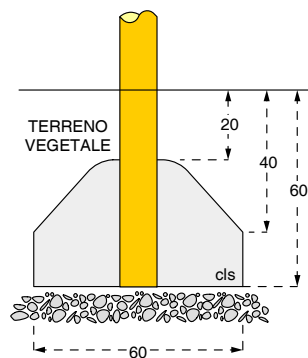
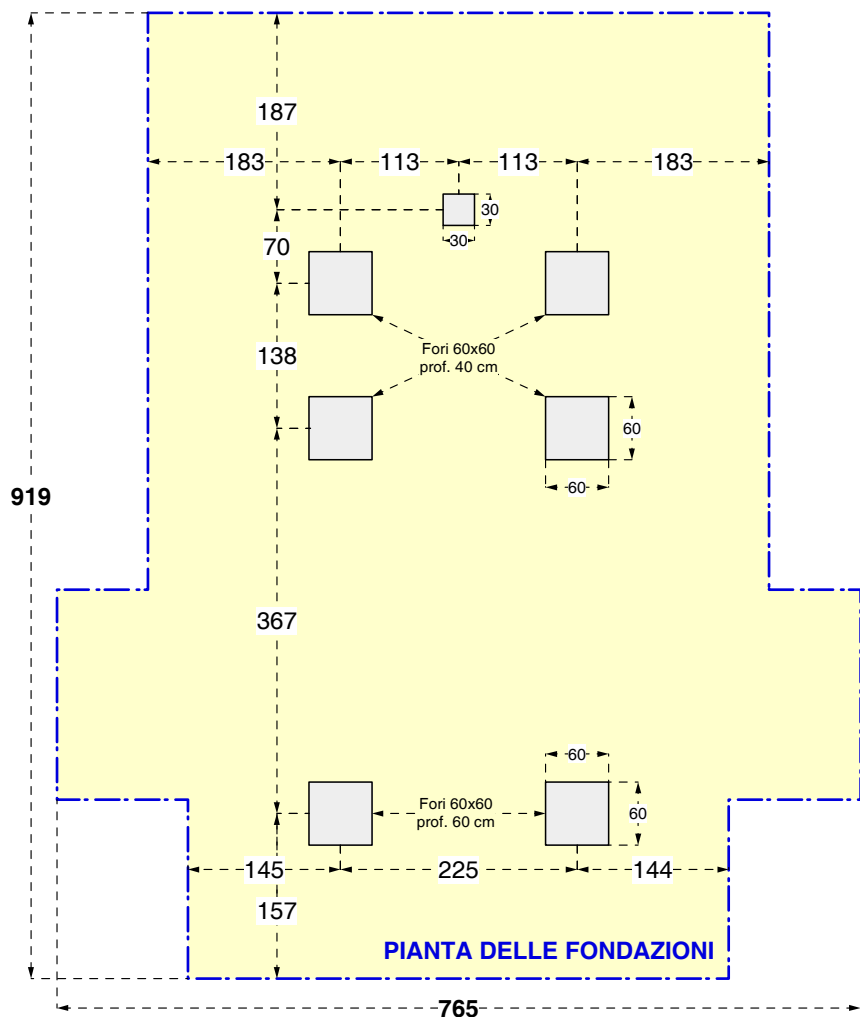
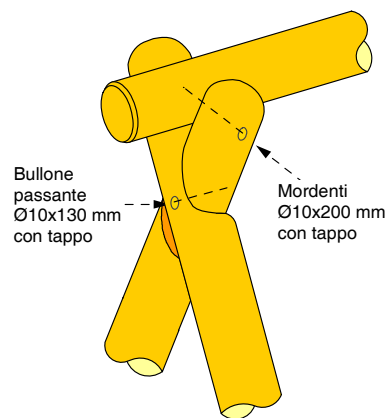


Dadi autobloccanti
 con tappo di
 protezione
 in polietilene





INDICAZIONI SPECIFICHE DI MONTAGGIO da consultare assieme alle INDICAZIONI GENERALI allegate.



DATI DI SICUREZZA**EN 1176 - EN 1177****art. 011052**ALTEZZA DI CADUTA LIBERA max **232 cm**AREA DI IMPATTO **57,0 mq**PERIMETRO PER BORDO PIASTRE **34,0 ml**ETA' USO CONSIGLIATA **3-14 anni**


Orientare l'altalena verso spazi liberi non soggetti a transito

Il seggiolino va tenuto a 40 cm da terra

Per la manutenzione consultare l'apposita scheda fornita col gioco

PAVIMENTAZIONI DI SICUREZZA PER AREA DI IMPATTO


Su tutte le attrezzature per aree da gioco con un'altezza di caduta libera superiore a 60 cm bisogna prevedere il rivestimento dell'area di impatto con una superficie ammortizzante.



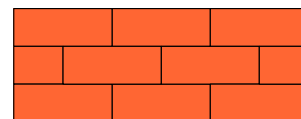
Prato e terriccio
H di caduta < o = 100 cm



SABBIA pezzatura 0,2-2 mm
Ghiaia pezzatura 2-8 mm
Spessore minimo 30 cm



Corteccia pezzatura 20-80 mm
Trucioli pezzatura 5-30 mm
Spessore minimo 30 cm



Piastre elastiche

