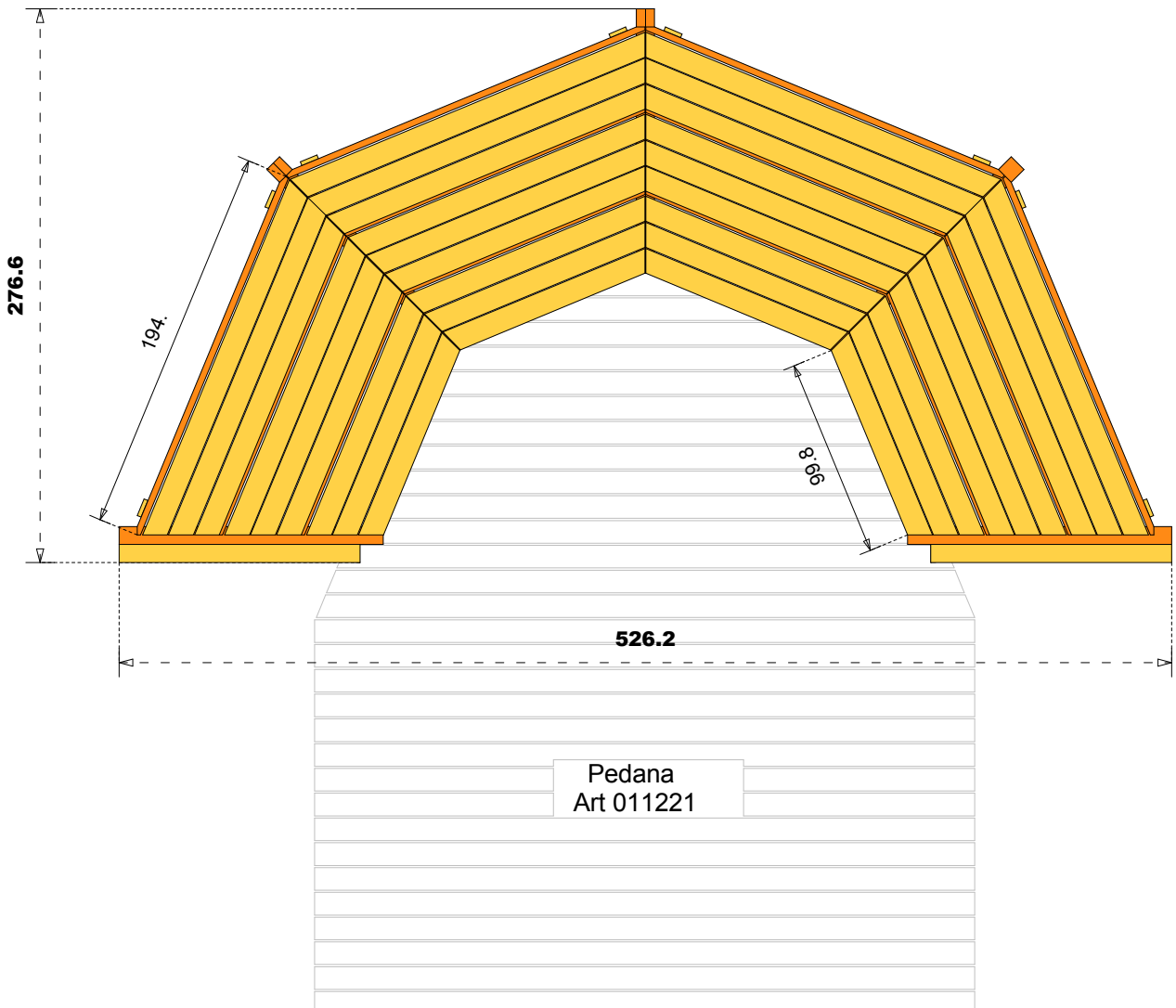


Cod. 011220 ARENA DEI BAMBINI

LEGNOLANDIA

Rev. 0



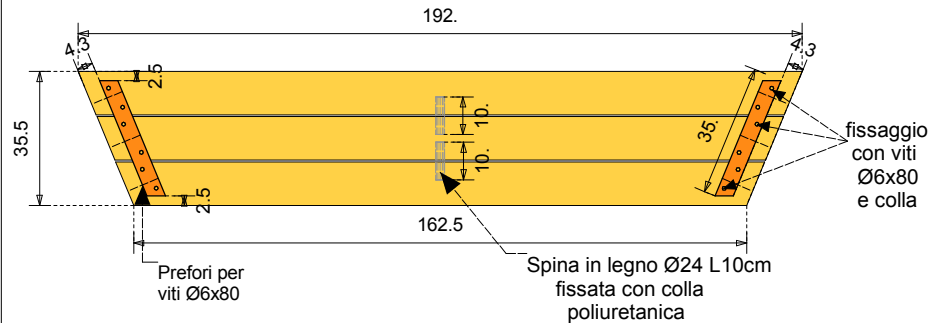
PARTICOLARE SEDUTE E SCHIENALI

SEDUTA ALTA

N.4 PANNELLI

TUTTI PREASSEMBLATI
IN STABILIMENTO E IDENTICI

Tavole sez. 4.5x11.5cm

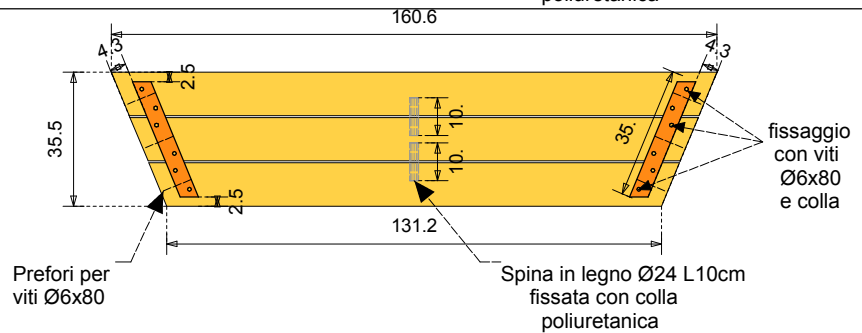


SEDUTA MEDIA

N.4 PANNELLI

TUTTI PREASSEMBLATI
IN STABILIMENTO E IDENTICI

Tavole sez. 4.5x11.5cm

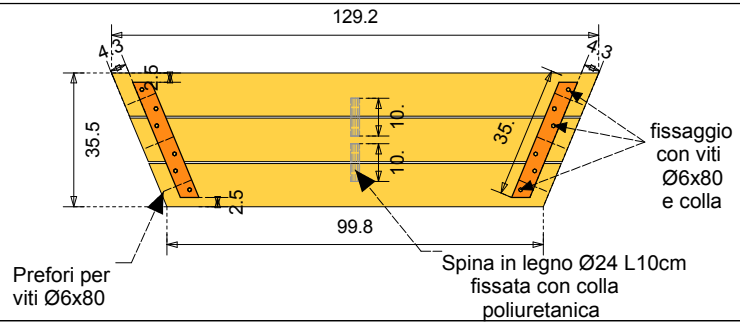


SEDUTA BASSA

N.4 PANNELLI

TUTTI PREASSEMBLATI
IN STABILIMENTO E IDENTICI

Tavole sez. 4.5x11.5cm

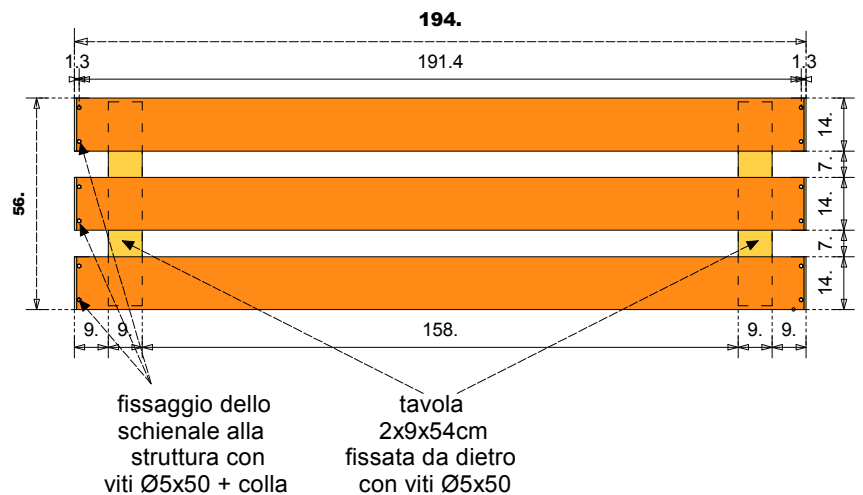


SCHIENALE ALTO

N.4 PANNELLI

TUTTI PREASSEMBLATI
IN STABILIMENTO E IDENTICI

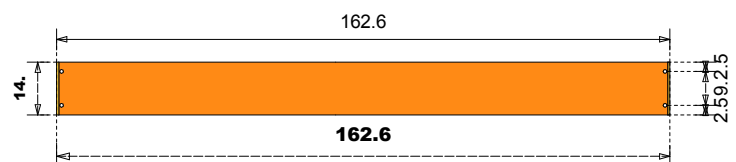
Tavole sez. 3.5x14cm



SCHIENALE MEDIO

N.4 ELEMENTI

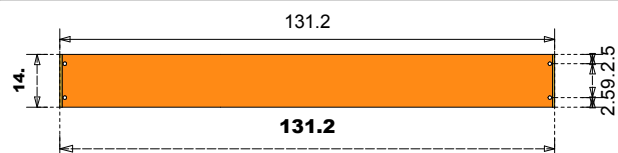
Tavole sez. 3.5x14cm



SCHIENALE BASSO

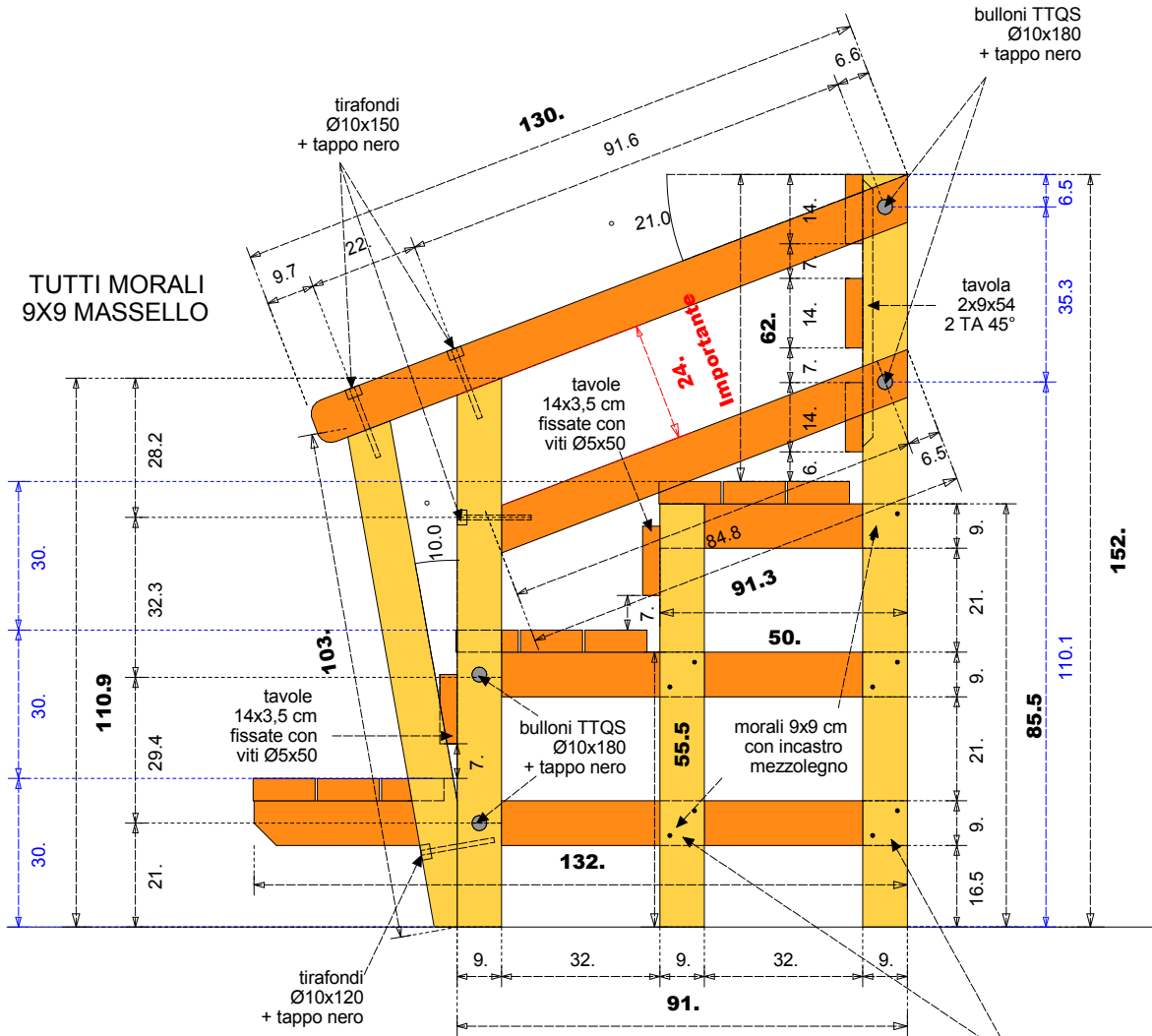
N.4 ELEMENTI

Tavole sez. 3.5x14cm

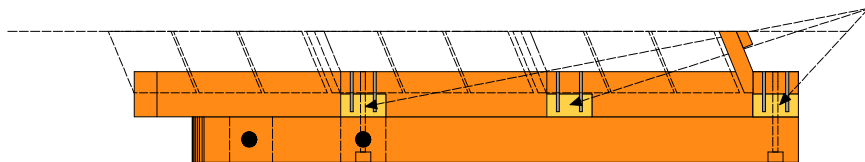


Pz.	Descrizione	Lungh.	Posizione	Lavorazione
Struttura				
1	Morali 9x9	50	Traverso Terminale Sinistro	2 IT +ST2
1	Morali 9x9	55,5	Montante Elemento Sinistro	2IT + 2FØ10 + ST2
1	Morali 9x9	85,5	Montante Elemento Sinistro	3IT + ST2
1	Morali 9x9	91	Traverso Terminale Sinistro	3IT + 1FØ10 + ST2
1	Morali 9x9	132	Traverso Terminale Sinistro	3IT + 1FØ10 + ST2 + TA45°
1	Morali 9x9	152	Montante Elemento Sinistro	3IT + 2FØ10 + ST2
1	Morali 9x9	50	Traverso Elemento Destro	2 IT +ST2
1	Morali 9x9	55,5	Montante Elemento Destro	2IT + 2FØ10 + ST2
1	Morali 9x9	85,5	Montante Elemento Destro	3IT + ST2
1	Morali 9x9	91	Traverso Elemento Destro	3IT + 1FØ10 + ST2
1	Morali 9x9	132	Traverso Elemento Destro	3IT + 1FØ10 + ST2 + TA45°
1	Morali 9x9	152	Montante Elemento Destro	3IT + 2FØ10 + ST2
3	Morali 9x9	50	Traverso Elemento Centrale	2 IT +ST2
3	Morali 9x9	55,5	Montante Elemento Centrale	2IT + ST2
3	Morali 9x9	85,5	Montante Elemento Centrale	3IT + ST2
3	Morali 9x9	91	Traverso Elemento Centrale	3IT + ST2
3	Morali 9x9	132	Traverso Elemento Centrale	3IT + ST2 + TDA90°/45°
3	Morali 9x9	152	Montante Elemento Centrale	3IT + ST2
2	Morali 9x9	91,3	Elementi Corrimano DX e SX	2TA21° + 1FØ10AS + ST2
2	Morali 9x9	103	Elementi Corrimano DX e SX	1TA21° + 3FØAS + ST2
2	Morali 9x9	110,9	Elementi Corrimano DX e SX	1TA21°+1TDA90°/10° + 1FØAS + ST2
2	Morali 9x9	130	Elementi Corrimano DX e SX	3FØ10AS + TTP + TA21°
Schienali				
4	Tavole 3,5x14	131,2	Schienale Basso	2TDA 22,5°/90° + 4FØ6
4	Tavole 3,5x14	162,6	Schienale Medio	2TDA22,5°/90° + 4FØ6
8	Tavole 2x9	54	Schienale Alto	2 TA 45°
12	Tavole 3,5x14	194	Schienale Alto	2TDA22,5°/90° + 4FØ6
Sedute				
4	Tavole 4,5x11,5	109,3	Seduta Basso	2TA22,5° + 1FØ24
4	Tavole 4,5x11,5	119,3	Seduta Basso	2TA22,5° + 2FØ24
4	Tavole 4,5x11,5	129,2	Seduta Basso	2TA22,5° + 1FØ24
4	Tavole 4,5x11,5	140,7	Seduta Media	2TA22,5° + 1FØ24
4	Tavole 4,5x11,5	150,6	Seduta Media	2TA22,5° + 2FØ24
4	Tavole 4,5x11,5	160,6	Seduta Media	2TA22,5° + 1FØ24
4	Tavole 4,5x11,5	172,1	Seduta Alta	2TA22,5° + 1FØ24
4	Tavole 4,5x11,5	182	Seduta Alta	2TA22,5° + 2FØ24
4	Tavole 4,5x11,5	192	Seduta Alta	2TA22,5° + 1FØ24
24	Listelli 4,5x4,5	34,9	Tutte le sedute	9FØ6
Ferramenta di fissaggio				
80	Viti Ø6x80		Fissaggio Elementi Piedi	
144	Viti Ø6x80		Fissaggio Listelli Seduta	
24	Spine Ø24x95		Fissaggio Sedute	
48	Viti Ø5x50		Fissaggio Tavole Schienale Alto	
6	Tirafondi Ø10x150		Fissaggio Corrimano	
2	Tirafondi Ø10x120		Fissaggio Corrimano	
Ferramenta Sfusa				
16	Tappi alettati neri		Corrimani	
8	Bulloni TTQS Ø10x180		Corrimani	
48	Viti Ø6x80		fissaggio sedute	
72	Viti Ø5x60		fissaggio schienali	

**VISTA FRONTALE
ELEMENTO TERMINALE DESTRO
N° 1 PEZZO**



VISTA DALL'ALTO

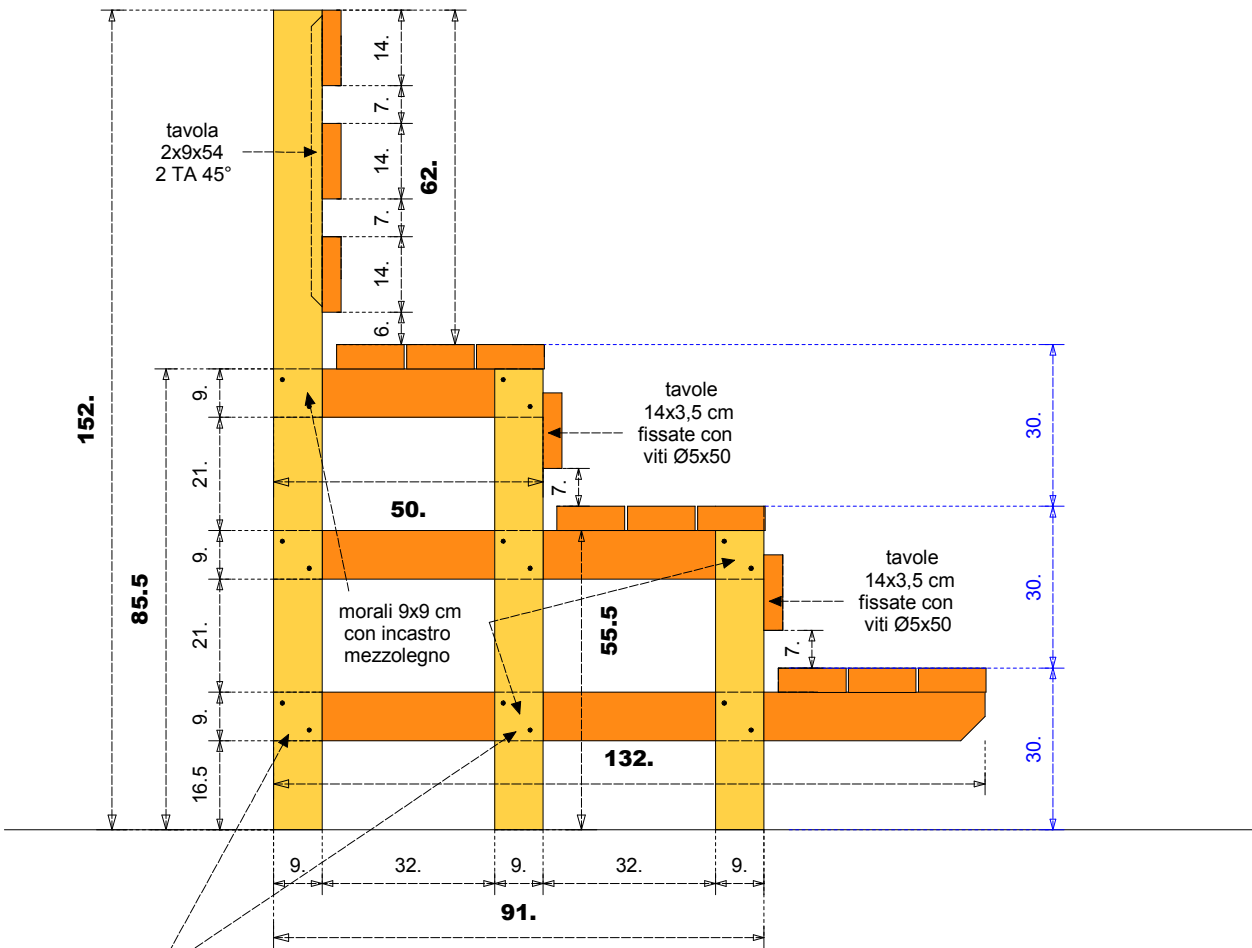


incastrati a mezzolegno con colla e 2 viti Ø6x80 sul lato interno

NB: SMUSSARE TUTTE LE TESTE

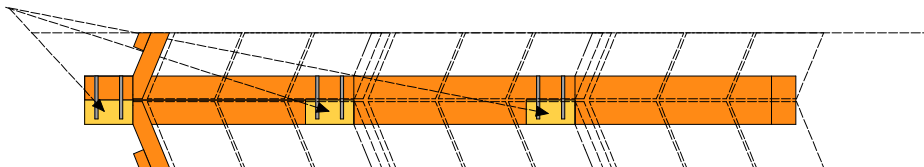
CORRIMANO DA ASSEMBLARE DOPO IL TRATTAMENTO

PARTICOLARE ELEMENTI CENTRALI N°3 PEZZI



incastrati a mezzolegno
con colla e 2 viti Ø6x80
sul lato interno

VISTA DALL'ALTO



NB: SMUSSARE TUTTE LE TESTE