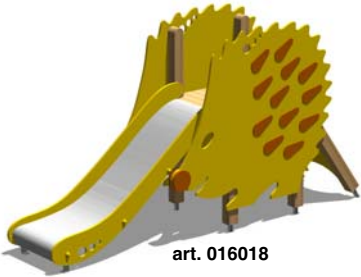

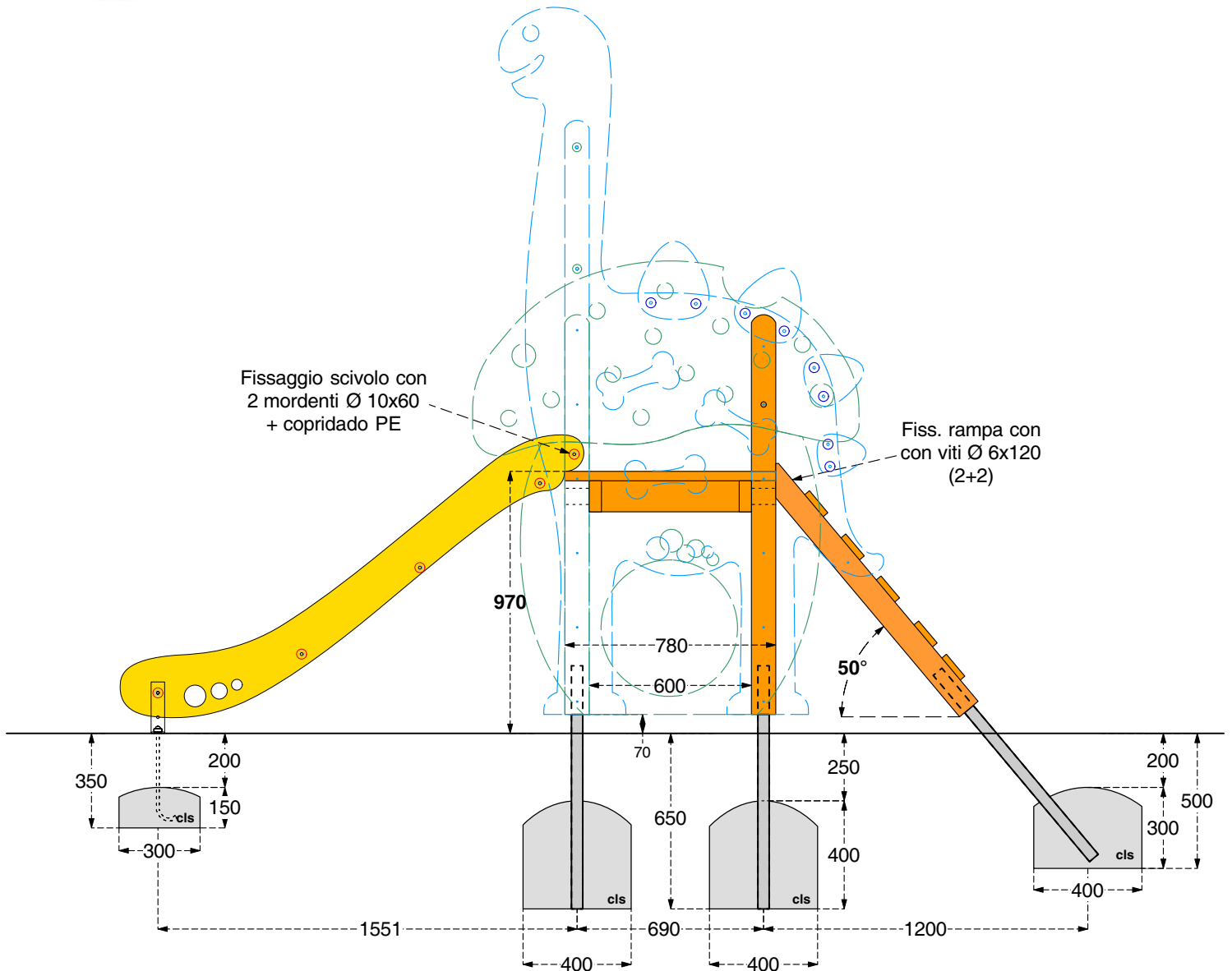


Cod. 016018 SCIVOLO RICCIO
Cod. 016023 SCIVOLO DUMBO
Cod. 016026 SCIVOLO FUNGO
Cod. 016028 SCIVOLO DINO
Cod. 016037 SCIVOLO POLPO
Cod. 016039 SCIVOLO GIRAFFA
LEGNOLANDIA
Rev. 2



Fissaggio scivolo con
2 mordenti Ø 10x60
+ copridado PE

Fiss. rampa con
con viti Ø 6x120
(2+2)




Cod. 016018 SCIVOLO RICCIO
Cod. 016023 SCIVOLO DUMBO
Cod. 016026 SCIVOLO FUNGO
Cod. 016028 SCIVOLO DINO
Cod. 016037 SCIVOLO POLPO
Cod. 016039 SCIVOLO GIRAFFA
LEGNOLANDIA
Rev. 2

DATI DI SICUREZZA / SAFETY DATA		EN 1176 - EN 1177
art. 016018 - 016023 - 016026 - 016028 - 016037 - 016039		
ALTEZZA DI CADUTA LIBERA max (HIC) / FALL HEIGHT (HIC)		97 cm
SPAZIO DI CADUTA / FALL SPACE		22,0 mq
PAVIMENTAZIONE IN PIASTRE ELASTICHE / ELASTIC TILES PAVEMENT		25,0 mq
ETA' USO CONSIGLIATA / RECOMMENDED AGE		da 3 a 9 anni
Per la manutenzione consultare l'apposita scheda fornita col gioco		
For maintenance see instructions supplied with the game		

PAVIMENTAZIONI DI SICUREZZA
SAFETY PAVEMENT

Su tutte le attrezzature per aree da gioco con un'altezza di caduta libera superiore a 60 cm bisogna prevedere il rivestimento dello spazio di caduta con una superficie ammortizzante.

On all playground equipment with a free fall height superior to 60 cm a surface cushioning has to be provided which covers the fall area.



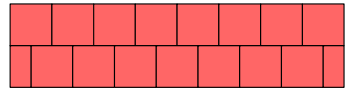
PRATO e TERRICCIO /
LAWN and GROUND
Altezza di caduta /
Fall height < o = 100 cm



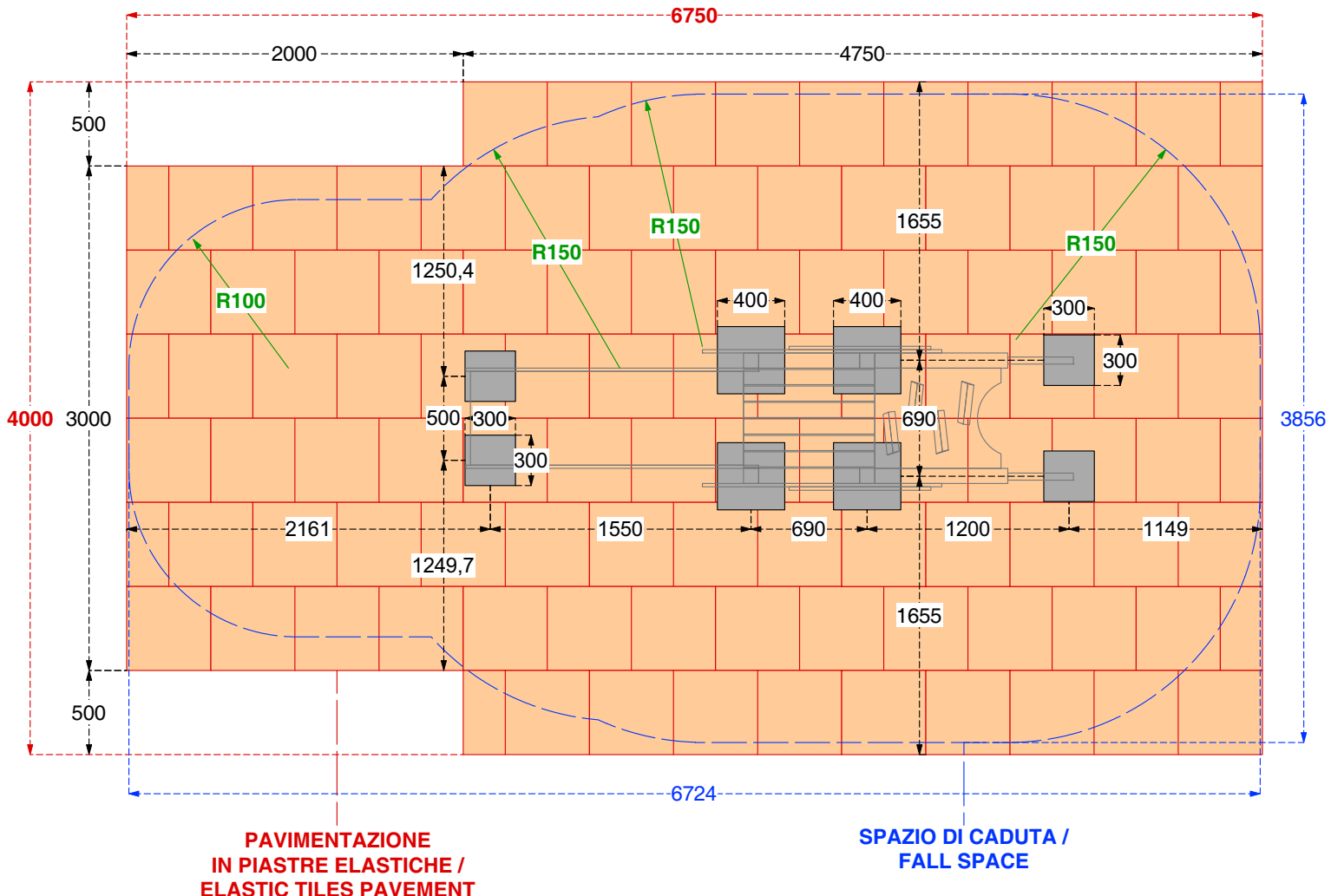
SABBIA pezzatura /
SAND size 0,2-2 mm
GHIAIA pezzatura /
GRAVEL size 2-8 mm
Spessore minimo /
Thickness 30 cm
Altezza di caduta fino a /
Fall Height up to 300 cm



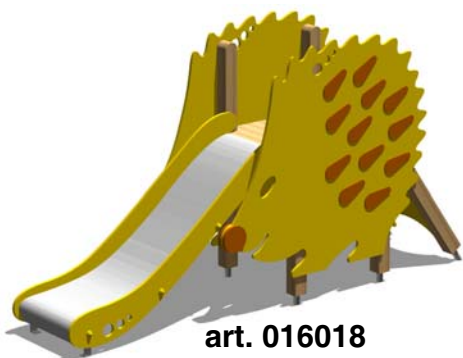
CORTECCIA pezzatura /
BARK size 20-80 mm
TRUCIOLI pezzatura /
CHIPS size 5-30 mm
Spessore minimo /
Thickness 30 cm
Altezza di caduta fino a /
Fall Height up to 300 cm



PIASTRE ELASTICHE /
ELASTIC TILES




Cod. 016018 SCIVOLO RICCIO	
Cod. 016023 SCIVOLO DUMBO	
Cod. 016026 SCIVOLO FUNGO	
Cod. 016028 SCIVOLO DINO	
Cod. 016037 SCIVOLO POLPO	
Cod. 016039 SCIVOLO GIRAFFA	
LEGNOLANDIA	Rev. 2



art. 016018




art. 016028



art. 016023



art. 016037



art. 016026



art. 016039

INDICAZIONI SPECIFICHE DI MONTAGGIO da consultare assieme alle INDICAZIONI GENERALI allegate.

BASE SCIVOLO FIGURATO		
Pz	MATERIALE e parti pre-assemblate	POSIZIONE
1	Torretta pre-assemblata con pareti sagomate	Torretta
KIT RAMPA H 90		
Pz	MATERIALE e parti pre-assemblate	POSIZIONE
1	Rampa pre-assemblata	Rampa con appigli
Pz	FERRAMENTA sfusa	POSIZIONE
4	Viti mordenti Ø 6x120mm	Fissaggio rampa ai montanti
KIT SCIVOLO VTR-PE H 90		
Pz	MATERIALE e parti pre-assemblate	POSIZIONE
1	Scivolo vtr-pe	Scivolo
Pz	FERRAMENTA sfusa	POSIZIONE
2	Tirafondi Ø 10x60 + copridadi	Fissaggio scivolo a montanti
2	Barre filett. Ø 10x400 mm rond. + dadi aut. + coprid.	Fissaggio scivolo a terra